

REPORTE DE SUICIDIO EN BAJA CALIFORNIA

Feb 10, 2022

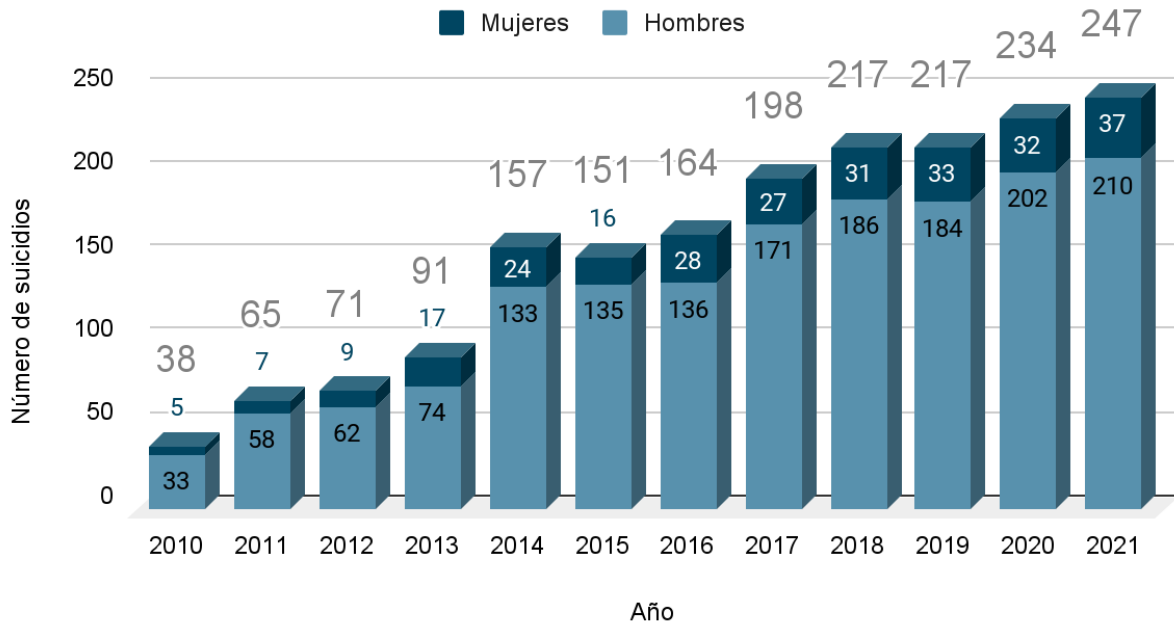
Según los datos de la Fiscalía General de Baja California, recopilados a través de la Plataforma Nacional de Transparencia, en el año 2021 se registraron 247 suicidios en el estado y 68 en el municipio de Mexicali. Analizando la data desde el año 2010 hasta el 2021, se aprecia un incremento en el número de personas que se quitaron la vida.

Datos de Baja California

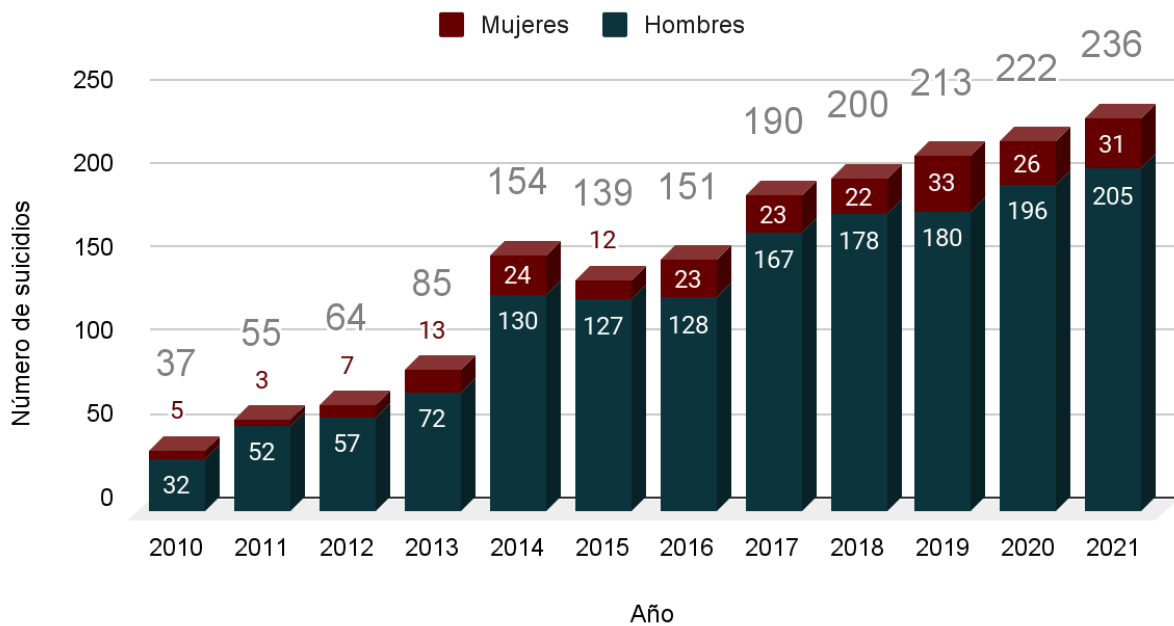
La siguiente tabla muestra el número de víctimas de suicidio de hombres y mujeres mayores y menores de edad en Baja California, desde el año 2010 hasta el 2021.

Año	2010	2011	2012	2013	2014	2015	2016	2017	2018	2019	2020	2021	Total
Mujeres	5	7	9	17	24	16	28	27	31	33	32	37	266
Adultos (18 y más)	5	3	7	13	24	12	23	23	22	33	26	31	222
Menores de edad (0-17)	0	4	2	4	0	4	5	4	9	0	6	6	44
Hombres	33	58	62	74	133	135	136	171	186	184	202	210	1584
Adultos (18 y más)	32	52	57	72	130	127	128	167	178	180	196	205	1524
Menores de edad (0-17)	1	6	5	2	3	8	8	4	8	4	6	5	60
Total	38	65	71	91	157	151	164	198	217	217	234	247	1850

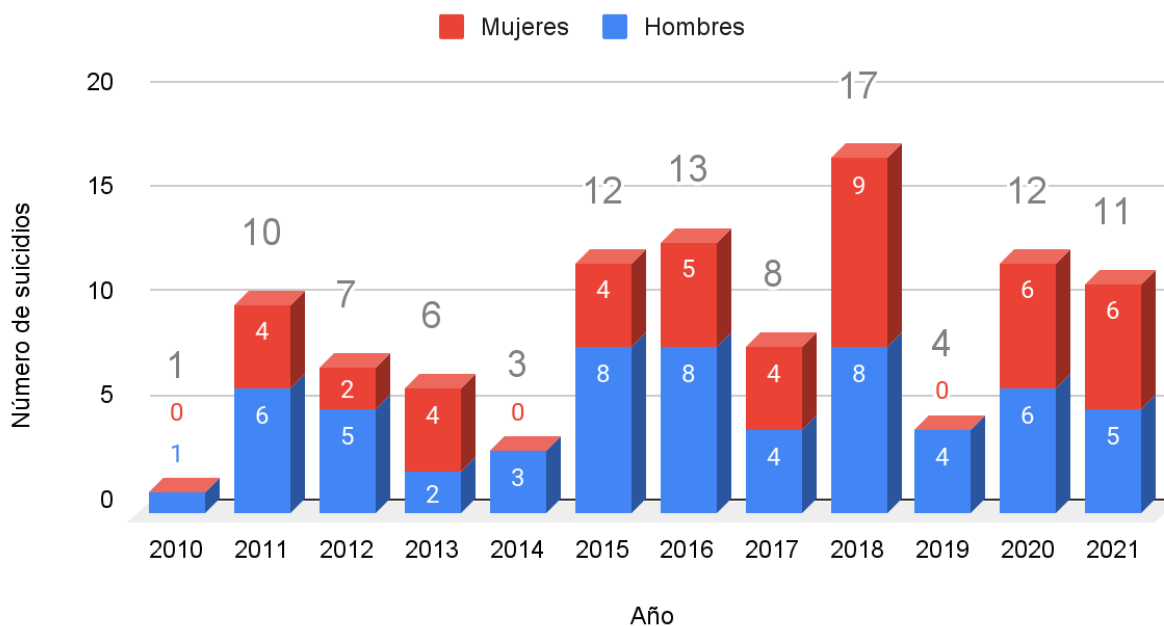
Defunciones por suicidio en Baja California



Defunciones de adultos por suicidio en Baja California



Defunciones de menores por suicidio en Baja California

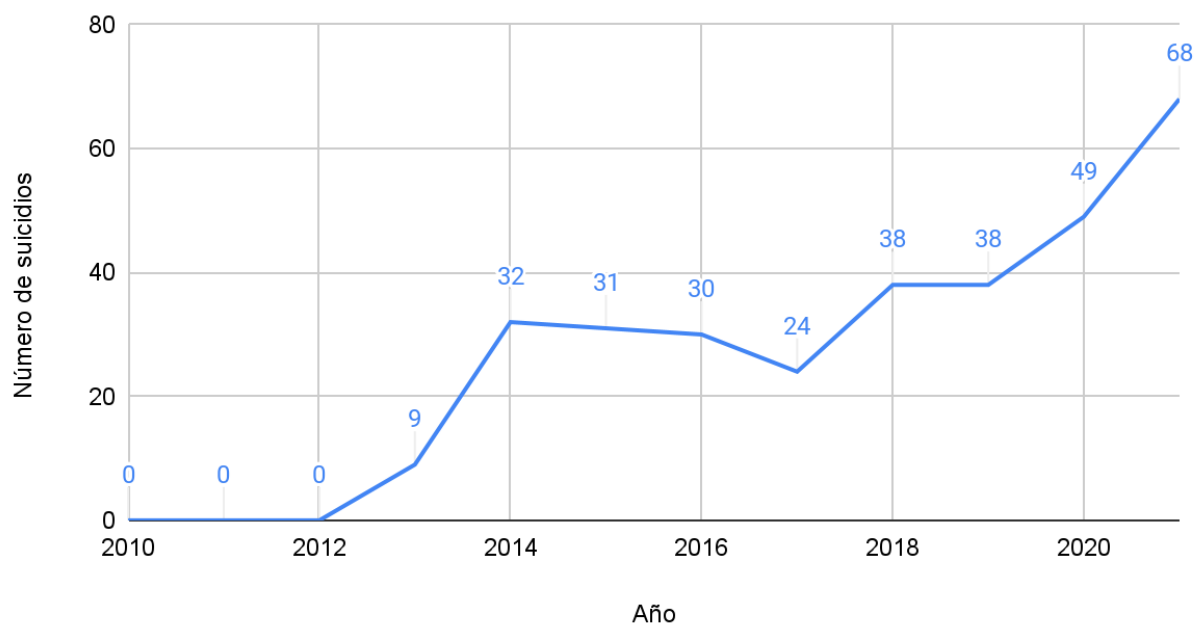


Datos de Mexicali

La siguiente tabla muestra el número de personas que cometieron suicidio en Mexicali y en el resto de los municipios entre los años 2010 y 2021 (las cifras de San Quintín están incluidas en los datos de Ensenada).

Año	2010	2011	2012	2013	2014	2015	2016	2017	2018	2019	2020	2021	Total
Ensenada	0	0	21	11	23	24	22	26	38	43	36	42	286
Mexicali	0	0	0	9	32	31	30	24	38	38	49	68	319
Playas de Rosarito	0	0	2	5	11	7	11	11	6	8	11	13	85
Tecate	0	0	3	4	12	3	3	6	9	7	4	0	51
Tijuana	38	65	45	62	79	86	98	131	126	121	134	124	1109
Total	38	65	71	91	157	151	164	198	217	217	234	247	1850

Defunciones por suicidio en Mexicali



Conclusión

Se observa una tendencia a la alza en el número total de suicidios en Baja California, así como en el número de suicidios entre los adultos. En cambio, entre los menores de edad no se aprecia esta tendencia.

Los años 2014 y 2017 presentan los mayores repuntes en el estado. En contraste, Mexicali presenta un repunte en el año 2014 y una disminución en el 2017. Su segundo mayor repunte lo registra en el 2021, año que coincide con la pandemia de Covid-19.